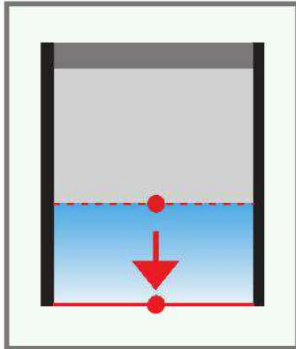



# Bandopwinder voor buiten



*Product omlaag.*



*Knip het band  $\pm$  25 cm voorbij de bandopwinder af.*




*Vouw het uiteinde dubbel en knip het uiteinde van het band in.*



*Voer het band over de 2 stuks cilinders door de rem.*



*Plaats het schroefje door het in geknipte band.*



*Draai de veer voldoende op spanning. Houdt deze spoel goed vast i.v.m. de grote veerspanning.*



*Schroef nu het schroefje met het band op de spoel.*



*Laat nu rustig de veer afrollen.*